




Les cahiers de l'observatoire

# LA FRÉQUENTATION DES SITES CULTURELS & DE LOISIRS ET DES FESTIVALS 2013



# Sommaire

- ⦿ Accompagner les sites culturels dans leurs stratégies de développement p. 4
- ⦿ Éléments de cadrage sur la fréquentation en 2013 p. 4
- ⦿ Résultats 2013 - fréquentation des sites et équipements culturels et de loisirs p. 5
- ⦿ Résultats 2013 - fréquentation des festivals, fêtes et événements p. 5

## Remerciements & notes

Finistère tourisme remercie les gestionnaires des sites, des équipements culturels et de loisirs ainsi que les responsables des manifestations événementielles pour leur participation à l'enquête annuelle de fréquentation 2013.

L'observation de la fréquentation a pour objectif de mieux connaître les publics et, ainsi de mener des actions pour mieux accompagner les sites dans leurs stratégies marketing. Pour plus d'informations sur l'activité touristique en Finistère, nous vous invitons à consulter notre site internet dédié aux professionnels : <http://pro.finisteretourisme.com>



## Accompagner les sites culturels dans leurs stratégies de développement

Finistère tourisme et la Direction de la Culture du Conseil général du Finistère mènent conjointement des actions visant à sensibiliser les sites culturels et de loisirs à la prise en compte des besoins des publics dans la conduite de leurs projets culturels.

Cette politique départementale s'articule autour de plusieurs volets, parmi lesquels :

- L'observatoire des publics
- Les séminaires marketing annuels
- Les ateliers de travail thématiques

### L'observatoire des publics

L'observatoire des publics dans les sites culturels et de loisirs du Finistère a été lancé en mars 2012 auprès des équipements recevant plus de 10 000 visiteurs/an. Les résultats de cette nouvelle démarche collective présentent de nombreux aspects positifs : qualité de la réponse aux enquêtes, harmonisation des procédures et requêtes, amélioration de la connaissance qualitative des profils de visiteurs (répartition individuels/groupes, origine géographique des visiteurs, ...).

Les objectifs initiaux visaient à recueillir et valoriser des données via une publication trimestrielle. A l'heure actuelle, l'expérimentation doit être consolidée, pour faire adhérer davantage de sites et assurer des retours plus réguliers et concomitants de leur part. Cette démarche est récente et Finistère tourisme continuera de s'investir dans les années à venir dans ce travail, inscrit dans les priorités du schéma départemental du tourisme 2014-2018.

### Les séminaires marketing annuels

60 à 80 participants sont présents chaque année à ces séminaires. L'angle d'approche est le marketing et la place des publics dans les politiques des sites culturels, lieux d'exposition, ...

Le thème 2014 sera dédié aux spécificités de la communication. Des spécialistes nationaux interviendront lors de deux ateliers qui auront lieu en octobre et en décembre. Pour mémoire, le thème 2013 fut celui des parcours de visite. Près de 50 professionnels des musées et sites culturels ont suivi la journée intitulée « Mon parcours de visite est-il (vraiment) adapté aux attentes des publics ? ». Ce rendez-vous permet d'aborder les aménagements, infrastructures d'accueil, boutiques, espaces de restauration ... et plus globalement les services attendus par les clients. Et en 2012, le sujet traité fut celui des « Boutiques de sites culturels : développer leurs fonctions, optimiser leur gestion ». La grande majorité des sites culturels, patrimoniaux ou récréatifs disposent en effet aujourd'hui d'un espace boutique dont l'organisation et la gestion répondent à plusieurs objectifs. La boutique prolonge l'expérience de la visite et concourt à la qualité d'accueil du lieu et à la satisfaction du visiteur.

### Des ateliers de travail thématiques

Ces ateliers regroupent sur la base du volontariat des responsables de sites culturels, des chargés de médiation, des conservateurs, ... des techniciens de Finistère tourisme, qui selon les thèmes retenus permettent des échanges d'expériences dans différents domaines. Le thème de l'accessibilité des sites à tous les publics et en particulier aux publics handicapés a été un axe fort des ateliers 2012/2013.

(Toutes nos actualités et publications thématiques sont consultables sur [www.finistere-tourisme.com](http://www.finistere-tourisme.com), espace pro). En octobre 2014, un atelier est d'ores et déjà programmé sur le thème de l'observation des publics.



[WWW.FINISTERETOURISME.COM](http://WWW.FINISTERETOURISME.COM)




[WWW.FINISTERETOURISME.COM](http://WWW.FINISTERETOURISME.COM)



[WWW.FINISTERETOURISME.COM](http://WWW.FINISTERETOURISME.COM)





## Éléments de cadrage sur la fréquentation en 2013

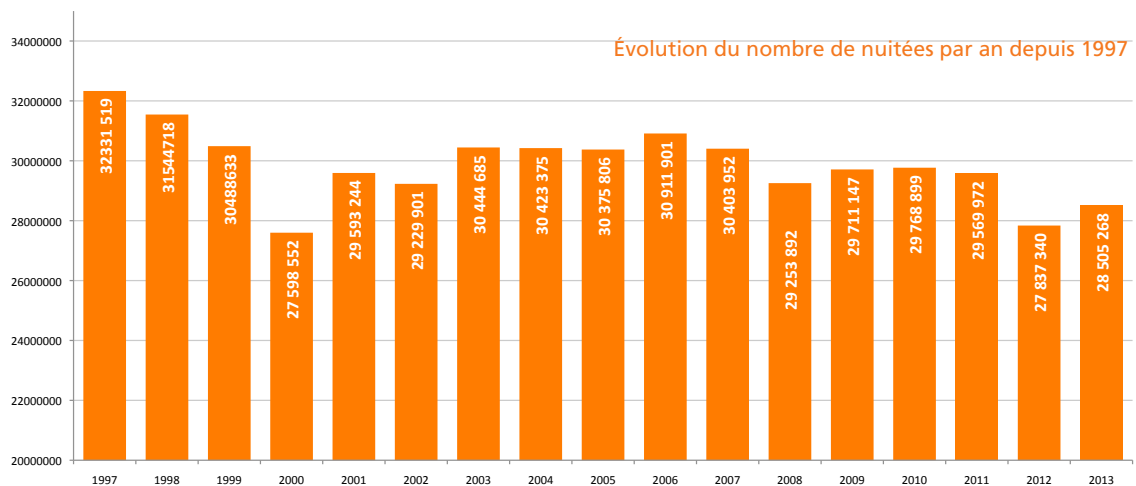
### Données générales

Au niveau national, l'année 2013 aura principalement été marquée par l'atonie de l'économie touristique et un nouveau renforcement significatif du poids des outils numériques dans l'univers de la promotion et de la réservation.

Les comportements de consommation observés en 2013 ont été les suivants :

- Développement du court séjour
- Renforcement des clientèles de proximité
- Part importante de certaines clientèles étrangères notamment sur la haute saison
- Clientèles habituées à la vie urbaine et aux services
- Développement des usages internet et des outils numériques
- Réservations de dernière minute

En Finistère, la fréquentation touristique aura connu une légère reprise après une baisse sensible en 2012 mais sans pour autant revenir au niveau de 2011.



- Le Finistère a enregistré une hausse de 2,4% de la fréquentation touristique entre 2012 et 2013.
- Pour la région Bretagne la hausse est de 2,1%, avec des différences d'évolution selon les départements : + 2,8% pour les côtes d'Armor, + 2,5% pour l'Ille et Vilaine, + 1,3% pour le Morbihan.
- La fréquentation du Finistère représente 30,1% de la fréquentation totale en Bretagne.

|   | Côtes d'Armor | <b>Finistère</b>  | Ille et Vilaine | Morbihan   | Total/Bretagne |
|---|---------------|-------------------|-----------------|------------|----------------|
| Nuitées                                   | 22 213 739    | <b>28 505 268</b> | 11 492 718      | 32 440 770 | 94 652 495     |
| Part en % dans la fréquentation régionale | 23,5 %        | <b>30,1%</b>      | 12,1%           | 34,3 %     | 100 %          |
| Évolution 2013/2012                       | + 2,8 %       | <b>+ 2,4 %</b>    | + 2,5 %         | + 1,3 %    | + 2,1 %        |

- Avec 28 505 268 nuitées pour l'année 2013 contre 27 837 340 nuitées en 2012, la fréquentation touristique du Finistère gagne 668 000 nuitées.
- Le volume de nuitées repasse ainsi au-dessus des 28 millions de nuitées annuelle après un décrochage sensible en 2012 (-1,7 millions de nuitées entre 2011 et 2012), sans néanmoins retrouver le niveau de 2011 et des années précédentes qui étaient supérieures à 29 millions de nuitées.

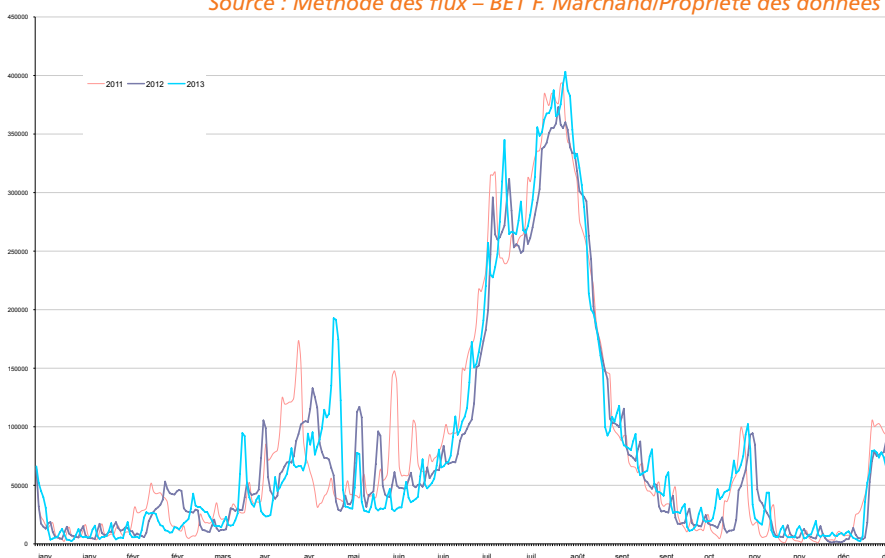


### Fréquentation par période : une haute saison satisfaisante

- La haute saison s'avère satisfaisante, avec **des hausses respectives de + 3,2 % et + 5,5 % des nuitées sur juillet et août** (avec pour la 1<sup>ère</sup> fois depuis 10 ans un rebond de la fréquentation sur le mois de juillet).
- Le pic de fréquentation se situe le **15 août 2013 avec 403 217 nuitées**
- Pic de fréquentation sur le week-end du 20 juillet (Vieilles Charrues).
- Bonne affluence sur le week-end de l'Ascension et sur les week-ends de septembre.
- Mois d'avril et juin décevants.

### Évolution 2011-2013 des nuitées journalières en Finistère

Source : Méthode des flux – BET F. Marchand/Propriété des données : CG29/ADT29/CCI29



### Les capacités d'hébergement en 2013

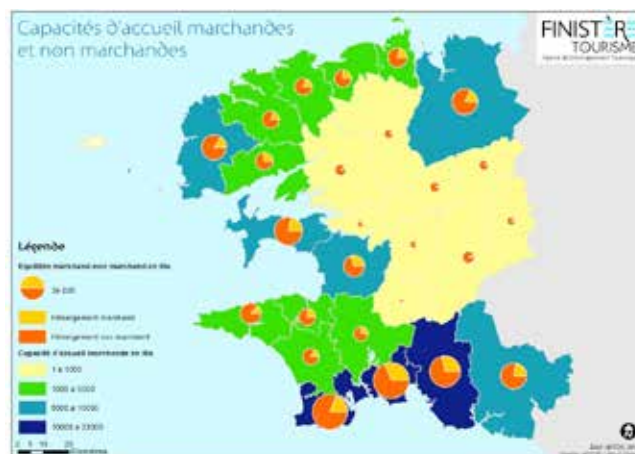
- Avec 450 500 lits, dont 127 500 marchands, le Finistère est le 1<sup>er</sup> département breton en nombre d'hébergements marchands.
- Les capacités d'accueil marchandes sont principalement composées de lits en campings classés (63% des capacités), en locations et en hôtellerie.
- Les littoraux concentrent les plus grandes capacités d'accueil (85 %).


#### Hausse des résidences secondaires

Avec 127 000 résidences secondaires recensées en Finistère, soit 323 000 lits, l'hébergement non marchand représente 72% de l'hébergement touristique du territoire. Le nombre de résidences secondaires a augmenté depuis 2005 : + 18%

#### Diminution des hébergements marchands

De nombreux établissements ont disparu au cours des dernières années. Ces fermetures ont entraîné une baisse des capacités marchandes du Finistère de l'ordre de - 17 % depuis 2003.





## Résultats 2013 - Fréquentation des sites et équipement de loisirs

### Infos enquête

L'enquête de fréquentation 2013 a été proposée à la totalité des sites culturels et de loisirs du Finistère : monuments et sites d'architecture remarquable, musées de société, écomusées, musées des beaux-arts, centres d'art contemporain, musées et sites de découverte maritime, sites naturels et maisons de l'environnement, parcs à thèmes et de loisirs, parcs animaliers, parcs et jardins : au total 71 sites et équipements ont accepté d'y participer.

### Données générales

En 2013, la fréquentation des sites et équipements culturels et de loisirs du Finistère s'élève à près de 2 213 041 visiteurs (sur la base de la fréquentation de 71 équipements ayant participé à l'enquête).

Avec 429 000 entrées en 2013, Océanopolis à Brest est l'équipement le plus visité du département, devant le parc de loisirs La Récré des 3 Curés avec 191 000 visiteurs.

La Maison de site de la Pointe du Raz (centre d'interprétation du site + bureau d'accueil) comptabilise plus 100 000 visiteurs. La fréquentation de l'ensemble du site naturel est estimée à 500/800 000 personnes en global selon le périmètre observé.

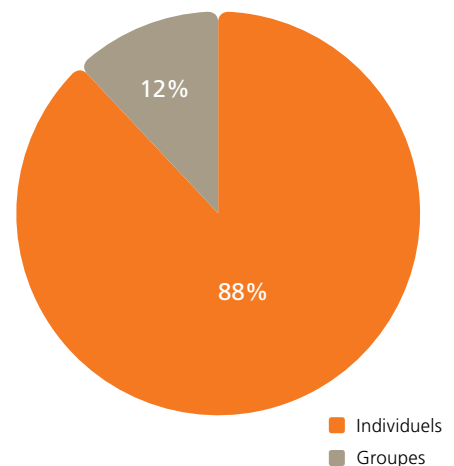
Parmi les équipements et sites ayant une fréquentation supérieure à 50 000 visiteurs, figurent :

- Le Fonds Leclerc pour la Culture à Landerneau (130 000 entrées)
- Le Domaine de Trévarez - EPCC à Saint-Goazec (72 138 entrées)
- Le Musée National de la Marine de Brest (65 777 entrées)
- Phare d'Eckmühl et le Centre de Découverte de Penmarc'h (63 844 entrées)
- L'Abbaye de Daoulas - EPCC (53 372 entrées)

Le nombre d'entrées dans les parcs à thème, de loisirs et animaliers, représente 34 % de la fréquentation totale. Les parcs et jardins totalisent près de 400 000 entrées soit 18 % de la fréquentation totale.

| Catégorie                            | Nombre Équipements | % de Fréquentation | Nombre Visiteurs |
|--------------------------------------|--------------------|--------------------|------------------|
| Parcs à thème, loisirs et animaliers | 10                 | 34%                | 744 664          |
| Parcs & Jardins                      | 9                  | 18%                | 392 054          |
| Musées/Sites découverte maritime     | 15                 | 16%                | 348 756          |
| Châteaux, architectures remarquables | 11                 | 9%                 | 196 410          |
| Centre d'Art Contemporain            | 2                  | 7%                 | 143 071          |
| Sites et maisons de l'environnement  | 8                  | 5%                 | 131 068          |
| Musée de société                     | 8                  | 5%                 | 119 455          |
| Musées des beaux-arts                | 3                  | 4%                 | 89 772           |
| Écomusées                            | 5                  | 2%                 | 47 841           |
| <b>TOTAL</b>                         | <b>71</b>          | <b>100%</b>        | <b>2 213 041</b> |

La répartition des visiteurs selon leur statut en %



Les clientèles individuelles représentent 88% de la fréquentation contre 12% pour la clientèle de groupes.



## Châteaux et architectures remarquables

|                            |                 | 2011   | 2012   | 2013          | Évolution<br>2013/2012 |
|----------------------------|-----------------|--------|--------|---------------|------------------------|
| Château de Kerjean-EPCC    | Saint-Vougay    | 37 846 | 35 369 | 38 780        | ↗9,6%                  |
| Cairn de Barnenez          | Plouézoc'h      | -      | 32 444 | 32 704        | ↗0,8%                  |
| Château de Kergroadez      | Brèles          | -      | -      | 30 000        | -                      |
| Musée de l'Ancienne Abbaye | Landévennec     | 19 160 | 20 622 | 21 944        | ↗6,4%                  |
| Château du Taureau         | Plouézoc'h      | 19 569 | 17 775 | 17 890        | ↗0,6%                  |
| Manoir de Kérazan          | Loctudy         | 18 951 | 21 012 | 13 472        | ↘35,9%                 |
| Musée de la Tour Tanguy    | Brest           | -      | 17 591 | 12 758        | ↘27,5%                 |
| Manoir de Kernault-EPCC    | Mellac          | 9 649  | 9 447  | 9 569         | ↗1,3%                  |
| Abbatiale St Maurice       | Clohars-Carnoët | 7 992  | 7 442  | 7 537         | ↗1,3%                  |
| Manoir de Keriolet         | Concarneau      |        | 5 000  | 6 250         | ↗25%                   |
| Abbaye du Relec-EPCC       | Plounéour-Menez | 5 992  | 5 812  | 5 506         | ↘5,3%                  |
| Fort de Bertheaume         | Plougonvelin    |        | 7 800  | -             | -                      |
| Tour Vauban                | Camaret-sur-Mer | 15 513 | 7 572  | Fermé/travaux | -                      |

## Musées de société

|                                  |                         | 2011           | 2012   | 2013          | Évolution<br>2013/2012 |
|----------------------------------|-------------------------|----------------|--------|---------------|------------------------|
| Musée Départemental Breton       | Quimper                 | 37 112         | 46 366 | 40 739        | ↘12%                   |
| Musée des amis de St Mathieu     | Plougonvelin            | 15 550         | 14 224 | 17 000        | ↗19,5%                 |
| Maison des vieux métiers vivants | Argol                   | 25 052         | 19 625 | 16 148        | ↘17,7%                 |
| Musée Bigouden                   | Pont-L'Abbé             | 17 718         | 14 744 | 15 882        | ↗7,7%                  |
| Musée de la Fraise               | Plougastel-Daoulas      | 12 515         | 13 062 | 12 208        | ↘6,5%                  |
| Musée du Loup                    | Le Cloître St Thégonnec | 6000<br><10000 | 9 028  | 7 931         | ↘12,2%                 |
| Maison du Pâté Hénaff            | Pouldreuzic             | -              | -      | 5 000         | -                      |
| Espace Sapeur pompier            | Plougastel-Daoulas      | -              | 3 789  | 4 547         | ↗20%                   |
| Musée de l'Ecole Rurale          | Trégarvan               | 11 814         | 10 857 | Fermé/travaux | -                      |
| Espace culturel Lucien Prigent   | Landivisiau             | -              | -      | 8 000         | -                      |

## Écomusées

|  |                  | 2011   | 2012   | 2013   | Évolution<br>2013/2012 |
|--|------------------|--------|--------|--------|------------------------|
| Ecomusée Village Breton                      | Plouigneau       | 23 167 | 9 402  | 16 116 | ↗71,4%                 |
| Ecomusée des Goémoniers                      | Plouguerneau     | 16 200 | 14 360 | 11 254 | ↘21,6%                 |
| Ecomusée des Monts d'Arrée                   | Commana          | 9 075  | 8 394  | 11 069 | ↗31,9%                 |
| Ecomusée du Niou                             | Ouessant         | 10 223 | 8 557  | 8 302  | ↘3%                    |
| Musée du coquillage et autres animaux marins | Brignogan-Plages | 1 200  | 1 266  | 1 100  | ↘13%                   |





## Résultats 2013 - Fréquentation des sites et équipement de loisirs

### Musées des beaux-arts

|                      |           | 2011    | 2012   | 2013          | Évolution 2013/2012 |
|----------------------|-----------|---------|--------|---------------|---------------------|
| Musée des Beaux Arts | Quimper   | 121 082 | 62 087 | 41 679        | ↓33%                |
| Musée des Beaux Arts | Brest     | 19 179  | 24 382 | 26 345        | ↑8%                 |
| Musée de Morlaix     | Morlaix   | 18 741  | 20 178 | 21 698        | ↑7,5%               |
| Musée des Beaux Arts | Pont-Aven | 39 546  | 30 397 | Fermé/travaux | -                   |

### Musées et sites de découverte maritime

|   |              | 2011   | 2012   | 2013          | Évolution 2013/2012 |
|---|--------------|--------|--------|---------------|---------------------|
| Musée de la Marine                              | Brest        | 60 522 | 53 659 | 65 777        | ↑22,6%              |
| Phare d'Eckmühl - Centre de découverte maritime | Penmarc'h    | 70 000 | 63 250 | 63 844        | ↑1%                 |
| Haliotika                                       | Le Guilvinec | 43 046 | 47 650 | 46 500        | ↓2,4%               |
| Port-Musée                                      | Douarnenez   | 45 572 | 42 571 | 40 303        | ↓5,3%               |
| Musée de la Pêche                               | Concarneau   | 29 189 | 29 976 | 34 401        | ↑14,8%              |
| Phare de Saint Mathieu                          | Plougonvelin | 28 746 | 26 020 | 26 655        | ↑2,4%               |
| Phare de l'île de Batz                          | Ile de Batz  | 11 703 | 15 083 | 16 434        | ↑9%                 |
| Musée des Phares & Balises                      | Ouessant     | 15 396 | 14 656 | 14 716        | ↑0,4%               |
| Marinarium                                      | Concarneau   | 17 076 | 16 653 | 14 625        | ↓12,2%              |
| Musée du Sauvetage en Mer / Phare               | Ile de Sein  | 9 407  | 8 496  | 7 528         | ↓11,4%              |
| Musée du bord de Mer                            | Bénodet      | 2 620  | 4 195  | 5 664         | ↑35%                |
| Musée de l'Amiral                               | Pouldreuzic  | -      | -      | 5 046         | -                   |
| Galerie de visite de la criée                   | Roscoff      | -      | -      | 3832          | -                   |
| Musée Maritime                                  | Carantec     | -      | -      | 1756          | -                   |
| Musée Maritime du Cap Sizun                     | Audierne     | -      | -      | 1675          | -                   |
| Phare du Stiff                                  | Ouessant     | -      | 6 278  | Fermé/travaux | -                   |
| Phare de Trézien                                | Plouarzel    | 6 424  | 5 572  | 4 880         | ↓14%                |



## ZOOM

### Le Finistère décroche pour 5 ans le label Département fleuri !

Le Finistère vient de rejoindre le club très fermé des 20 «départements fleuris». C'est le fruit d'un travail collectif et partagé avec les intercommunalités et les 39 communes labellisées «Villes & Villages Fleuris» et en lien avec les parcs et jardins du Finistère. Cette distinction collective vient également souligner le travail des jardins publics et privés du Finistère, en particulier les Jardins labellisés «Jardins remarquables». Ces synergies devraient permettre au Finistère de renforcer son attractivité auprès des clientèles de jardins en France.

### Parcs et Jardins

|                               |                    | 2011  | 2012  | 2013  | Évolution 2013/2012 |
|-------------------------------|--------------------|-------|-------|-------|---------------------|
| Domaine de Trévarez EPCC      | Saint Goazec       | 65372 | 55529 | 72138 | ↑30%                |
| Abbaye de Daoulas EPCC        | Daoulas            | 36124 | 31494 | 52372 | ↑66,3%              |
| Jardin Georges Delaselle      | Ile de Batz        | 28621 | 32832 | 32952 | ↑0,4%               |
| Conservatoire Botanique       | Brest              | -     | -     | 32834 | -                   |
| Jardin Exotique               | Roscoff            | 28718 | 28642 | 27483 | ↓4%                 |
| Parc botanique de Cornouaille | Combrit Ste Marine | -     | -     | 23000 | -                   |
| Parc de Boutiguery            | Gouesnac'h         | -     | -     | 4600  | -                   |
| Les Arbres du Monde           | Huelgoat           | -     | -     | 1723  | -                   |





### Parcs de loisirs, parcs à thème et parcs animaliers


|                            |                     | 2011    | 2012    | 2013    | Évolution<br>2013/2012 |
|----------------------------|---------------------|---------|---------|---------|------------------------|
| Océanopolis                | Brest               | 420 000 | 435 100 | 429 000 | ↘1,4%                  |
| La Récré des 3 Curés       | Milizac             | 229 062 | 195 000 | 191 000 | ↘2%                    |
| L'Aquashow                 | Audierne            | 27 881  | 39 092  | 39 869  | ↗2%                    |
| Parc de Loisirs de Bel Air | Landudec            |         |         | 26 000  | -                      |
| Odet Loisirs               | Elliant             | 23 800  | 20 878  | 23 437  | ↗12,3%                 |
| Domaine de Menez Meur      | Hanvec              | 23 591  | 21 111  | 19 286  | ↘8,6%                  |
| Parc animalier du Quinquis | Clohars Carnoët     | -       | -       | 14 940  | -                      |
| Bonobo Parc                | Quimper             | -       | -       | 11 000  | -                      |
| Maison des jeux bretons    | Saint Jean Trolimon | -       | -       | 8 000   | -                      |
| Péninsula - Le Labyrinthe  | Crozon              | -       | -       | 6 032   | -                      |

### Sites naturels, maisons de site

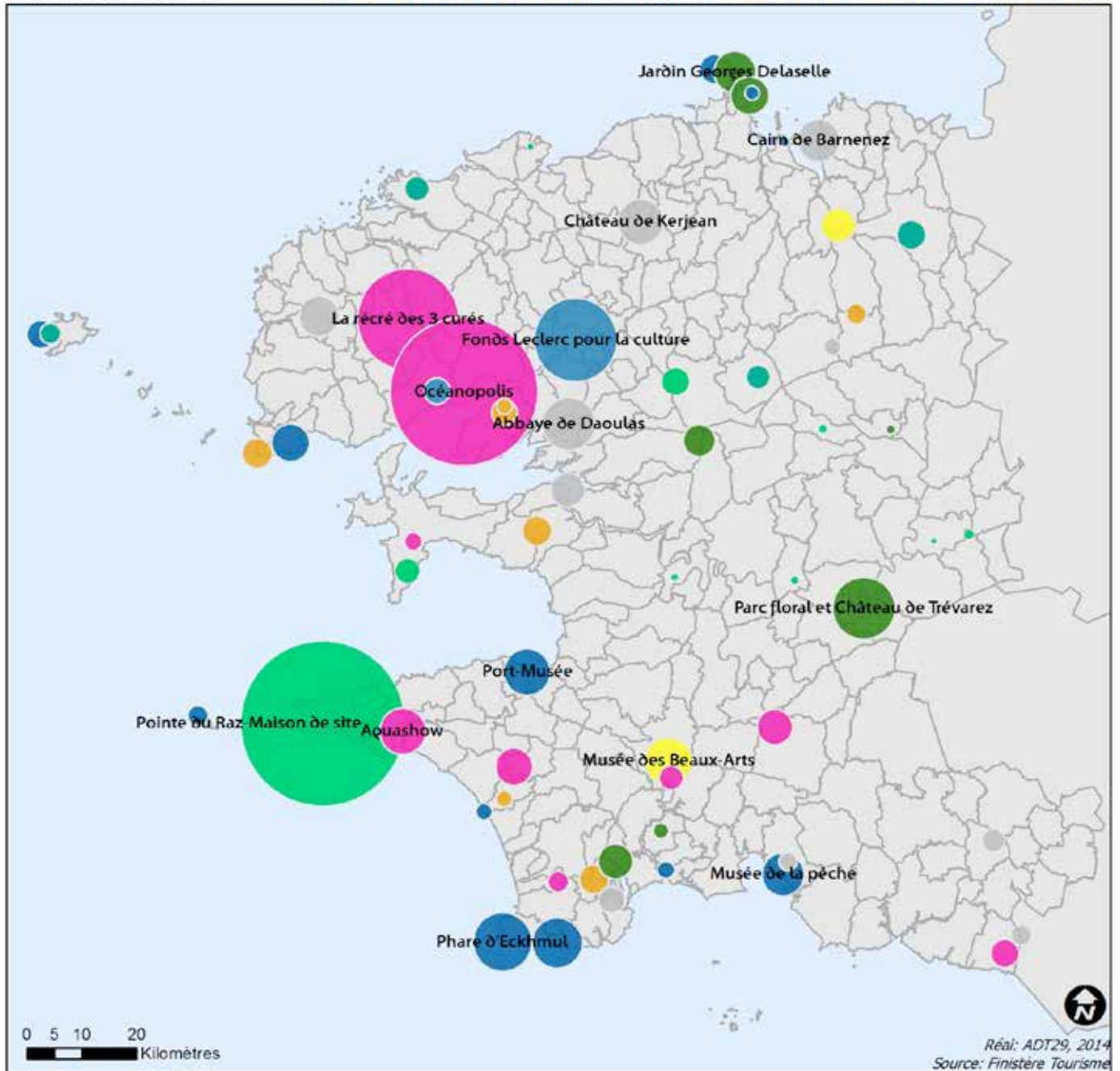
|  |              | 2011    | 2012    | 2013    | Évolution<br>2013/2012 |
|--|--------------|---------|---------|---------|------------------------|
| Pointe du Raz - Maison de site               | Plogoff      | 150 456 | 123 870 | 100 444 | ↘19%                   |
| Maison de la Rivière                         | Sizun        | 16 800  | 13 343  | 13 873  | ↗4%                    |
| Maison des Minéraux                          | Crozon       | 11 301  | 11 343  | 11 011  | ↘3%                    |
| Centre d'Interprétation de la Flore du canal | Saint Hernin | 370     | 897     | 1 769   | ↗97,2%                 |
| Réserve naturelle des Monts d'Arrée          | Brennilis    | -       | 910     | 1 262   | ↗38,7%                 |
| Centre D'Interprétation de la Vie Eclésièr   | Lennon       | 1 294   | 1 200   | 1 167   | ↘2,8%                  |
| Centre d'Interprétation de la Faune du canal | Châteaulin   | 1 435   | 913     | 944     | ↗3,4%                  |
| Centre d'interprétation de la goutte d'eau   | Cléden Poher | 684     | 1 022   | 598     | ↘41,5%                 |

### Centres d'art contemporain

|                              |            | 2011 | 2012 | 2013    | Évolution<br>2013/2012 |
|------------------------------|------------|------|------|---------|------------------------|
| Fond Leclerc pour la Culture | Landerneau | -    | -    | 130 000 | -                      |
| Centre d'Art Passerelle      | Brest      | -    | -    | 13 071  | -                      |



# Nombre d'entrées dans les sites culturels et de loisirs du Finistère en 2013



## Fréquentation 2013 en visiteurs



Centre d'art contemporain

Châteaux, architecture remarquable

Ecomusées

Musées de société

Musées des beaux-arts

Musées et sites de découverte maritime

Parcs & jardins

Parcs à thème, loisirs et animaliers

Sites et maisons de l'environnement



## Résultats 2013 - fréquentation des festivals, fêtes et événements


### Infos enquêtes

Les résultats ci-après sont issus d'un recueil d'informations par enquête en janvier 2013 auprès des organisateurs et par revue de presse.

Certains chiffres communiqués relèvent d'une estimation et non d'une comptabilité précise.

|   |                  | 2011               | 2012               | 2013                       |
|---|------------------|--------------------|--------------------|----------------------------|
| Festival des Vieilles Charrues                    | Carhaix          | 268 000            | 244 000            | 208 000                    |
| Festival de Cornouaille                           | Quimper          | 230 000            | 200 000            | 200 000/<br>50 000 payants |
| Festival du Bout du Monde                         | Crozon           | 60 000             | 60 000             | 60 000                     |
| Festival entre Terre & Mer                        | Baie de Morlaix  | 100 000            | -                  | 50 000 à 100<br>000        |
| Fête des Filets Bleus                             | Concarneau       | 50 000             | 20 000 à<br>50 000 | 50 000                     |
| Festival Astropolis                               | Brest            | -                  | 35 000             | 40 000                     |
| Festival européen du Film court                   | Brest            |                    |                    | 27 820                     |
| Fête des Brodeuses                                | Pont-l'Abbé      | 30 000             | 20 000 à<br>50 000 | 25 000                     |
| Festival Très Tôt Théâtre -<br>Théâtre A Tout Âge | Finistère        | 25 000             | 25 000             | 25 000                     |
| Festival Panoramas                                | Morlaix          | 18 500             | 22 000             | 23 000                     |
| Festival Kann al Loar                             | Landerneau       | -                  | -                  | 20 100                     |
| Festival Mondial'Folk                             | Plouzévet        | 25 000             | 25 000             | 20 000                     |
| Festival du Livre en Bretagne                     | Carhaix          | 10 000 à<br>20 000 | 10 000 à<br>20 000 | 10 000 à<br>20 000         |
| Le Chien Jaune – Festival du Polar                | Concarneau       | NC                 | 5 000 à<br>10 000  | 5 000 à<br>10 000          |
| Festival Livre & Mer                              | Concarneau       |                    |                    | 5000                       |
| Fête des bruyères                                 | Beuzec Cap Sizun | -                  | -                  | 5252                       |
| Atlantique Jazz Festival                          | Finistère        | 4 600              | 5 000              | 4900                       |
| Festival des Genêts d'Or                          | Bannalec         | NC                 | 4 000              | 3500                       |
| Festival Les Hivernauts                           | Quimper          | NC                 | 2 000              | 3300                       |
| Fête Forme & Santé                                | Mahalon          | - de 10 000        | - de 5 000         | 3000                       |
| Fête des cerisiers                                | Forêt-Fouesnant  | NC                 | - de 5 000         | 2800                       |
| Fête des Goémoniers                               | Plouguerneau     | -                  | -                  | < 5000                     |
| Festival du Goéland Masqué                        | Penmarc'h        | - de 10 000        | 3 000              | < 5000                     |

# LA FRÉQUENTATION DES SITES CULTURELS & DE LOISIRS ET DES FESTIVALS 2013



Credits photographiques : Y. Le Gal/ad29

[ad29@finisteretourisme.com](mailto:ad29@finisteretourisme.com)  
[HTTP://PRO.FINISTERETOURISME.COM](http://pro.finisteretourisme.com)  
02 98 76 24 77

**FINISTÈRE**  
**TOURISME**  
Agence de Développement Touristique